

Kartonmodell

Fachwerkhaus in Unterfranken

Entwurf angelehnt an ein altes Bauernhaus, das in Unterweißenbrunn gestanden hat.

Maßstab 1:90 (Modellbahn Spur HO)

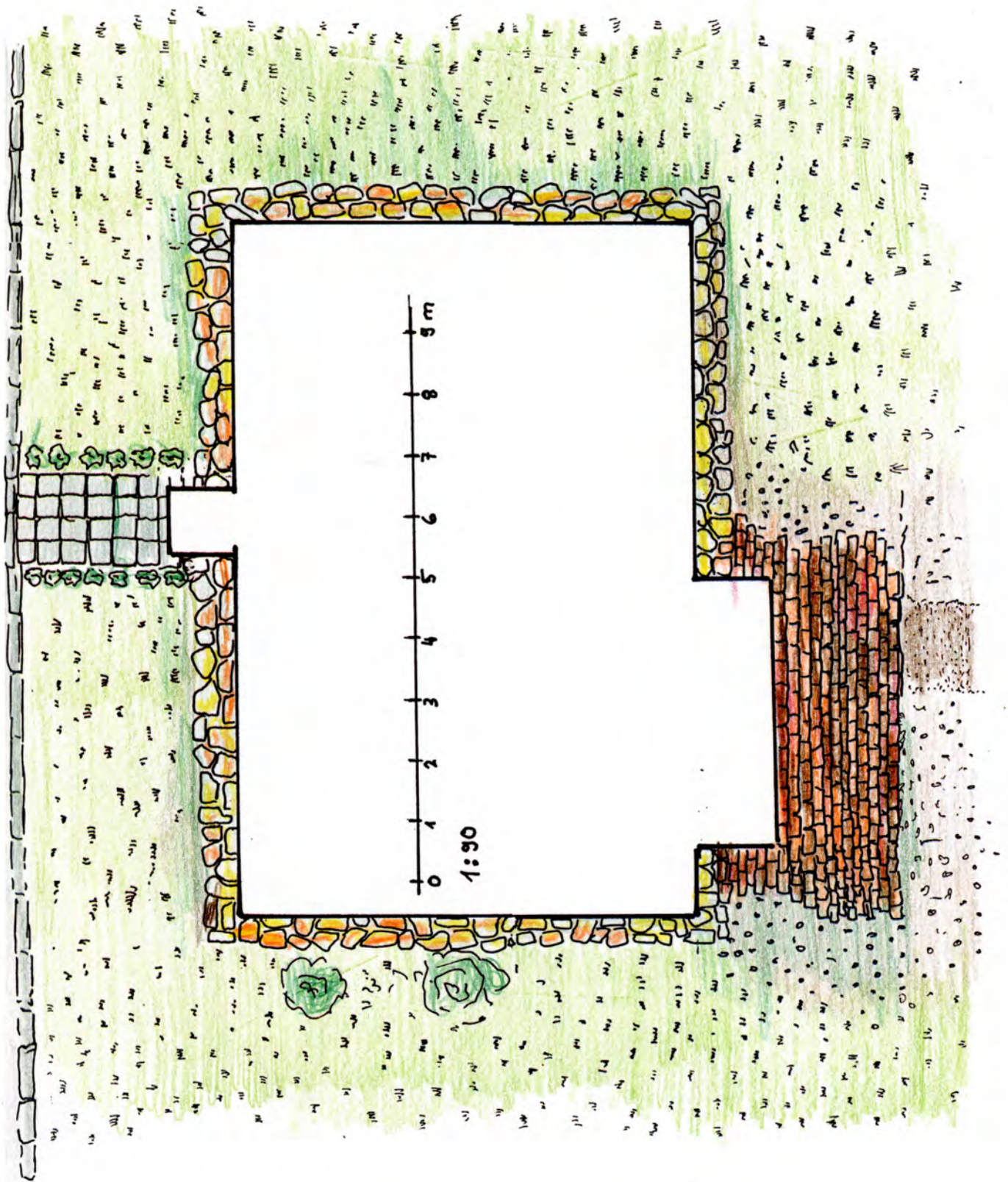
Bis ins späte 19. Jahrhundert waren die in fränkischer Bauart errichteten Bauernhäuser am weitesten in Deutschland verbreitet. Das Kartonmodell entspricht in seinen Proportionen einem Bauernhaus, das schon 1673 errichtet wurde, in der Folgezeit aber auch einige Umbauten erfahren hat. Das Modell entstand komplett am Zeichenbrett, einige Ergänzungen erfuhr es am Computer. Die Fotos zeigen noch den Schwarzweiß - Entwurf.



© Joachim Roßmann

Die Kartonmodelle dürfen nur für eigene private Zwecke verwendet werden. Für jede andere Nutzung ist eine schriftliche Erlaubnis von mir einzuholen.

(jo.rossmann @unitybox.de)



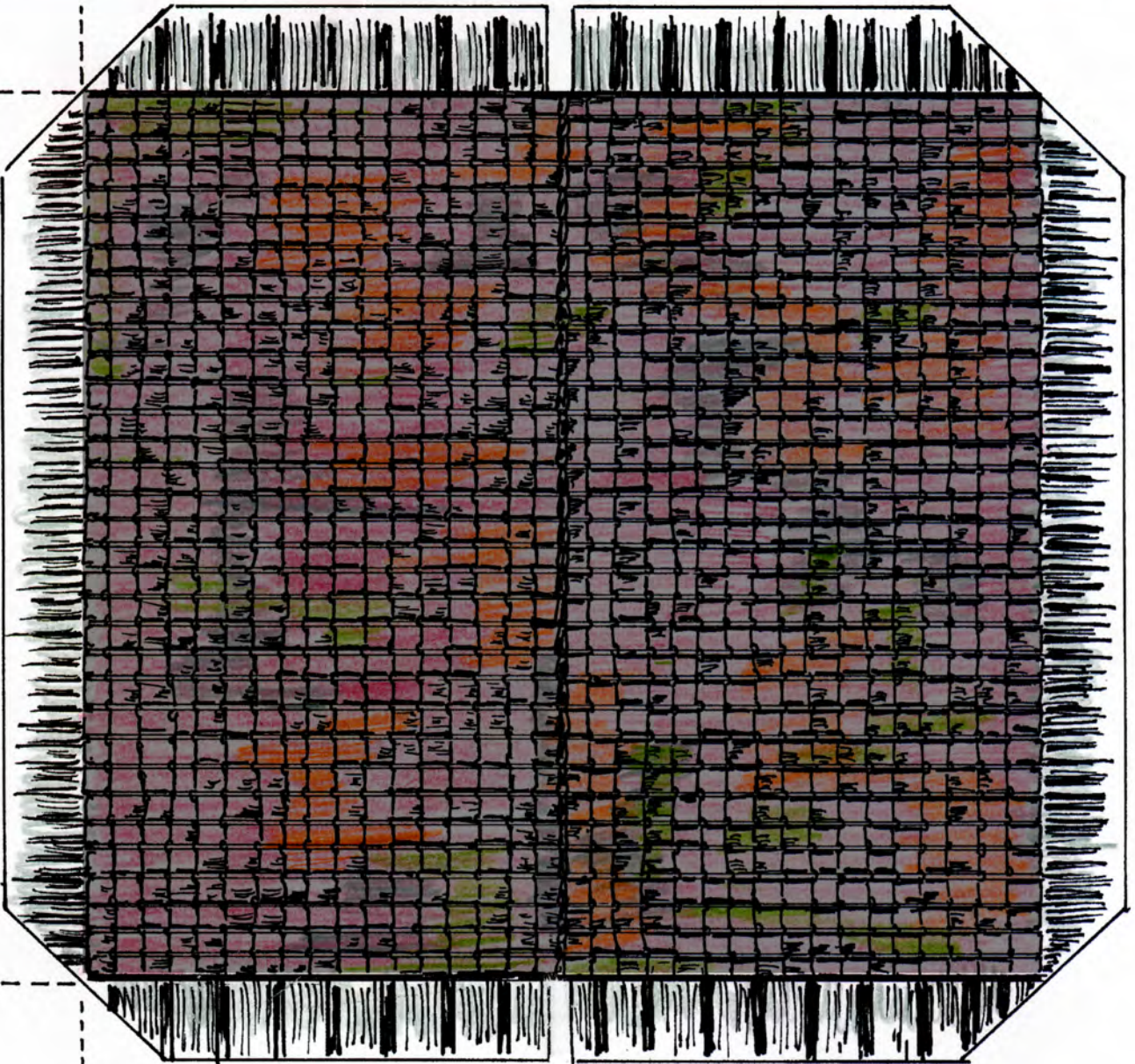
Modell eines alten Fachwerkgebäudes mit Werkstatt und Stallung im Erdgeschoss.
 Maßstab 1:90.

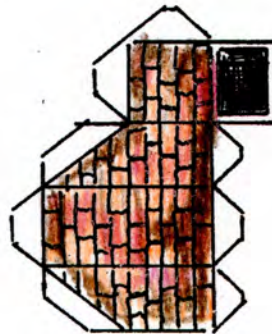
Die PDF-Dateien auf dickem DIN A4 - Papier (mindestens 160 g) ausdrucken.
 Dabei keine Anpassung an das Papierformat einstellen.

Die Stützteile in der Mitte trennen.
Aufeinander kleben, mit den Klebe-
kanten an der vorgesehenen Stelle in
das Gebäude kleben, dann das Dach
aufkleben.

© Joachim Roßmann

Die Klebekanten nach hinten falten und unter dem Dach festkleben.



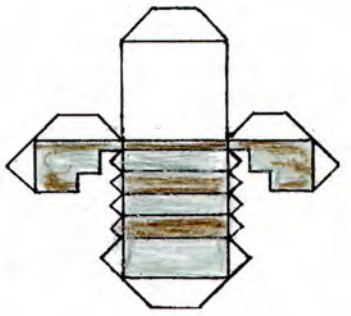


Hier die Stütze einkleben.
Später darüber den Kamin auf
das Dach kleben.

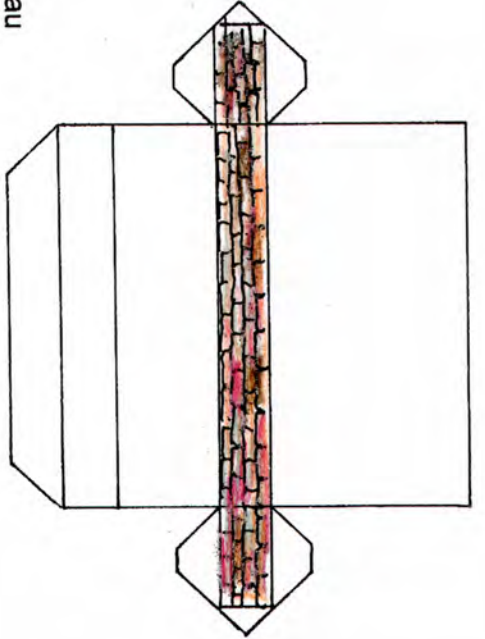
© Joachim Rohmann

Die Grundplatte in das Gebäude kleben.






Treppe nach dem Zusammenbau
ans Gebäude kleben.



Sockel für den Stallauslauf.
Zum Teil unter das Gebäude
kleben.



1 und 2 aufeinander kleben.
3 auf den Sockel kleben.
Die schwarzen Streifen passen
auf die Fachwerkbalken.

© Joachim Rolfsmann

